

Moduły translacji analogowych POTS

Nazwa	Nazwa druku:	Rodzaje
Karta translacji miejskich analogowych	CCT4ASSv5	<ul style="list-style-type: none">• Karta CCT4CO• Karta CCT2CO



Krótki opis karty:

Karta translacji POTS umożliwia podłączenie centrali do sieci PSTN.


Odbiera sygnalizację:

- DTMF
- CLIP-FSK
- Odwrócenia polaryzacji na początek połączenia.
- Teletaksy 16kHz.


Instalacja karty w centrali:

Karty montuje się w slotach 2000 (sloty oznaczone są jako Slot 1, Slot 2, Slot 3) oraz w slotach PCM (sloty oznaczone są jako Slot 4, Slot 5, Slot 6, Slot 7, Slot 8, Slot 9, Slot 10, Slot 11).

Przełącznice w modelach S i L:




CCT.SL.P-4ASS




CCT.SL.P-2ASS

Panele w modelu EU:



CCT.SL.P-4ASS



CCT.SL.P-2ASS