


Moduły portów wewnętrznych analogowych dla linii długich

Nazwa	Nazwa druku:	Rodzaje
Karta portów wewnętrznych analogowych linii długich	CCT8ABLv1	<ul style="list-style-type: none"> Karta CCT8ABL Karta CCT4ABL




Krótki opis karty:

Karty portów analogowych są przeznaczone do obsługi aparatów analogowych z wybieraniem DTMF lub impulsowym. Opcja linii długich pozwala na zwiększenie zasięgu do około 5000 m. Wszystkie karty posiadają funkcję CLIP.


Instalacja karty w centrali:

Wszystkie karty z wyposażeniami analogowymi montuje się w slotach PCM (sloty oznaczone są jako Slot 4, Slot 5, Slot 6, Slot 7, Slot 8, Slot 9, Slot 10, Slot 11) oraz slotach 2000 (sloty oznaczone są jako Slot 1, Slot 2, Slot 3).

Przełącznice w modelach S i L:



CCT.SL.P-8AB



CCT.SL.P-4AB

Panele w modelu EU:



CCT.EU.PC-8AB



CCT.EU.PC-4AB